

# Anleitung: Einrichtung des zweiten Faktors mit der App 2FAS auf Android-Geräten

ITMC

18. Dezember 2025

## Ziel der Anleitung

Diese Anleitung beschreibt Schritt für Schritt, wie Sie die App 2FAS auf einem Android-Smartphone einrichten. Die App erzeugt alle 30 Sekunden eine neue sechstellige Zahl zur sicheren Anmeldung (zweiter Faktor).

## Voraussetzungen

Bevor Sie beginnen:

- Ein Android-Smartphone mit Internetverbindung
- Die App 2FAS, installiert über den Google Play Store

# Schritt-für-Schritt-Anleitung

## Schritt 1 – Erste Einrichtung ohne Backup starten

Beim ersten Start der App erscheint eine Einführung. Wählen Sie hier den Punkt Ich gehe das Risiko ein und erstelle kein Backup.

09:19



Im nächsten Schritt wirst du gefragt, auf welchem Google Account du deine Tokens sichern willst.

Ich gehe das Risiko ein und erstelle kein Backup



Fortsetzen

Abbildung 1: App-Einführung mit Auswahl „Ich gehe das Risiko ein und erstelle kein Backup“

## Schritt 2 – Neuen Dienst koppeln

Tippen Sie im Hauptmenü der App auf die Schaltfläche Neuen Dienst koppeln. Damit beginnen Sie das Hinzufügen Ihres Kontos oder Dienstes als zweiten Faktor.

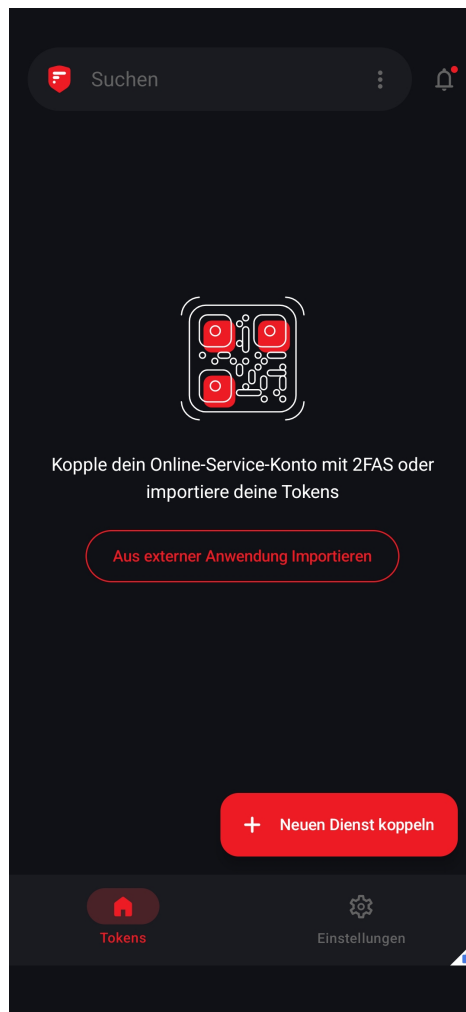


Abbildung 2: Startbildschirm der App mit dem Knopf „Neuen Dienst koppeln“

### Schritt 3 – Berechtigungsanfrage bestätigen

Wenn Ihr Smartphone nach Berechtigungen fragt (z. B. Kamera-Zugriff), bestätigen Sie diese Anfrage mit Erlauben. Dies ist notwendig, damit die Kamera den QR-Code scannen kann.

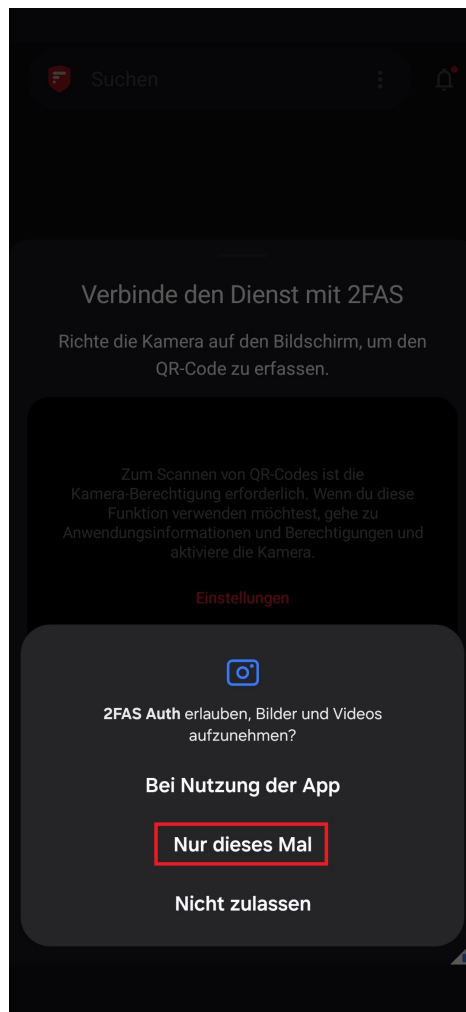


Abbildung 3: Die App fragt ggf. nach Berechtigungen für die Nutzung der Kamera. Die Auswahl von „Nur dieses Mal“ ist ausreichend

## Schritt 4 – QR-Code scannen

Halten Sie Ihre Smartphone-Kamera ruhig vor den angezeigten QR-Code und warten Sie kurz, bis dieser erkannt wird.



Abbildung 4: Ansicht der App im Modus QR-Code scannen. Eine Vorschau des Kamera-Bilds ist sichtbar

## Schritt 5 – Code anzeigen und verwenden

Nach erfolgreichem Hinzufügen zeigt die App sofort eine sechsstellige Zahl an. Diese Zahl wird alle 30 Sekunden automatisch neu erzeugt und dient als zweiter Faktor bei der Anmeldung Ihres Kontos oder Dienstes. Beantworten Sie die Frage nach 2FAS Backup mit Vielleicht später.

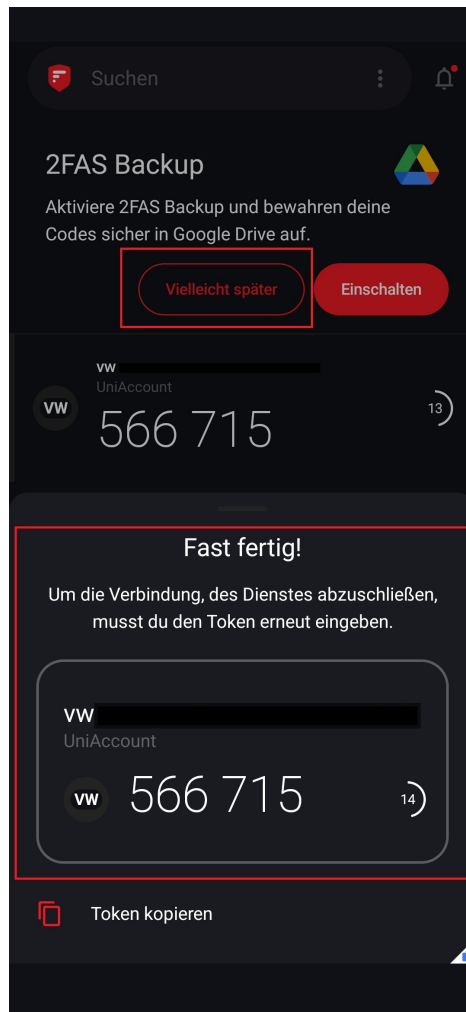


Abbildung 5: Nach dem Scannen des QR-Codes zeigt die App einen jeweils 30 Sekunden gültigen Zahlencode an