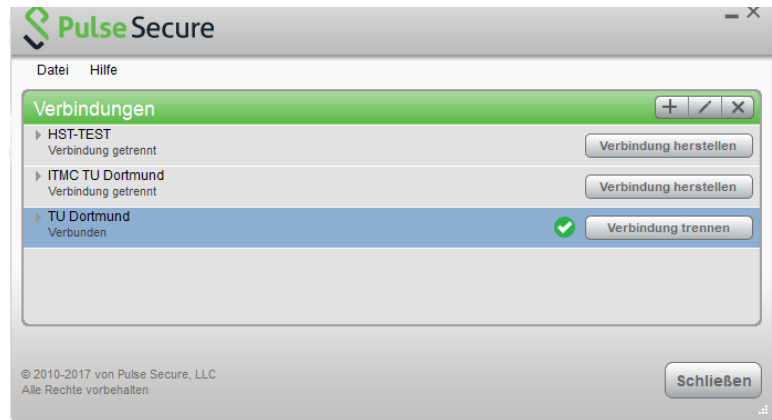
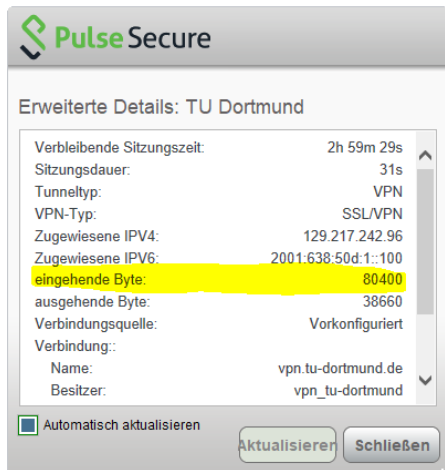


VPN Probleme: Kein Traffic durch den VPN-Tunnel Intel-AC 9000 Serie

Aktuell gibt es vermehrt Meldungen, dass nach erfolgreichem Aufbau einer VPN Verbindung kein Datentransfer stattfindet

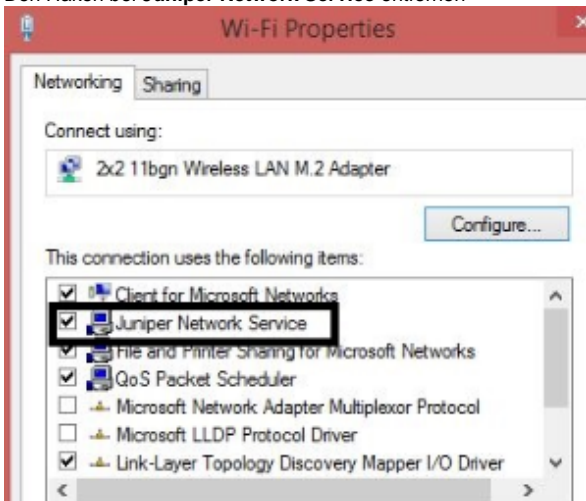


Auffällig dabei ist, dass bei aktiver Verbindung, kaum/keine eingehenden Bytes durch Pulse Secure erkannt werden.

Ausgehende Bytes werden berechnet.

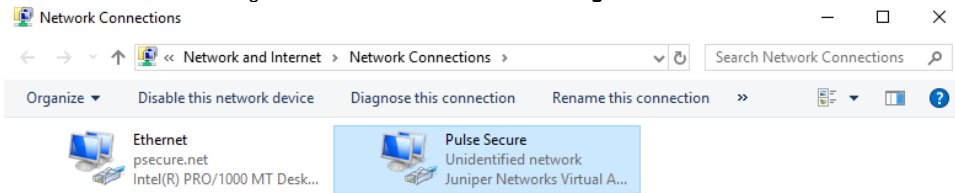
Offizielle Lösung von Pulse Secure:

1. **Systemsteuerung Netzwerk- und Freigabecenter Adaptereinstellungen** ändern
2. WLAN-Adapter rechtsklicken und **Eigenschaften** auswählen
3. Den Haken bei **Juniper Network Service** entfernen



4. Mit Pulse Secure **verbinden**

5. Bei den Netzwerkverbindungen Pulse Secure rechtsklicken und **Eigenschaften** auswählen



6. Den Haken bei **Juniper Network Service** entfernen

